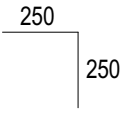

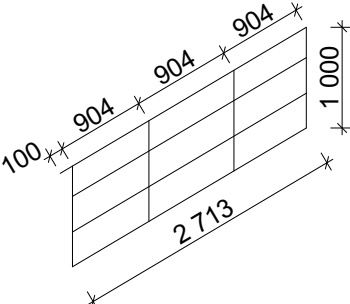
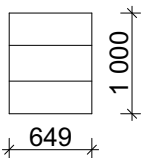
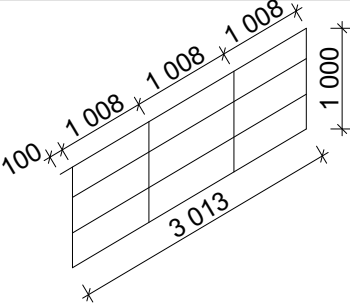
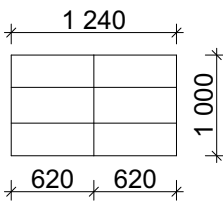
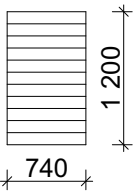


OZN.	SCHEMA	POPIS	KS,(MB)
$\frac{Z}{1}$		OCELOVÝ ÚHELNÍK PRO ULOŽENÍ DŘEVĚNÉ LÁVKY ROZMĚRY: 250x250x3mm MATERIÁL: OCEL NAVAŘIT NA STÁVAJÍCÍ OCELOVÉ SLOUPY	7,5 MB
$\frac{Z}{2}$		OCELOVÝ JEKL 120x80x5mm DÉLKA 4200mm ULOŽENÍ MIN. 150mm	1 KS
$\frac{Z}{3}$		ZÁBRADLÍ OCELOVÉHO VNITNÍHO SCHODIŠTĚ ROZMĚRY: 2713x1000mm MATERIÁL: OCELOVÝ JEKL 70x70x4mm POZINKOVANÁ POVRCHOVÁ ÚPRAVA KOTVENÍ OCELOVÝMI ŠROUBY DO BOČNICE SCHODIŠTĚ	1 KS
$\frac{Z}{4}$		ZÁBRADLÍ OCELOVÉHO VNITNÍHO SCHODIŠTĚ ROZMĚRY: 649x1000mm MATERIÁL: OCELOVÝ JEKL 70x70x4mm POZINKOVANÁ POVRCHOVÁ ÚPRAVA KOTVENÍ OCELOVÝMI ŠROUBY DO BOČNICE SCHODIŠTĚ	1 KS
$\frac{Z}{5}$		ZÁBRADLÍ OCELOVÉHO VNITNÍHO SCHODIŠTĚ ROZMĚRY: 3013x1000mm MATERIÁL: OCELOVÝ JEKL 70x70x4mm POZINKOVANÁ POVRCHOVÁ ÚPRAVA KOTVENÍ OCELOVÝMI ŠROUBY DO BOČNICE SCHODIŠTĚ	1 KS
$\frac{Z}{6}$		ZÁBRADLÍ OCELOVÉHO VNITNÍHO SCHODIŠTĚ ROZMĚRY: 1240x1000mm MATERIÁL: OCELOVÝ JEKL 70x70x4mm POZINKOVANÁ POVRCHOVÁ ÚPRAVA KOTVENÍ OCELOVÝMI ŠROUBY DO BOČNICE SCHODIŠTĚ	1 KS
$\frac{Z}{7}$		PROTIDEŠŤOVÁ VENTILAČNÍ ŽALUZIE ROZMĚRY: 1200x740mm MATERIÁL: POZINK VNITŘNÍ ŠÍTKA PROTI VNÍKANÍ HMYZU PEVNÉ LAMELY ÚPRAVA A PRODLOŽENÍ POTRUBÍ DO ZATEPLOVACÍHO SYSTÉMU	8 KS